

SZÍNKERESÉS #1

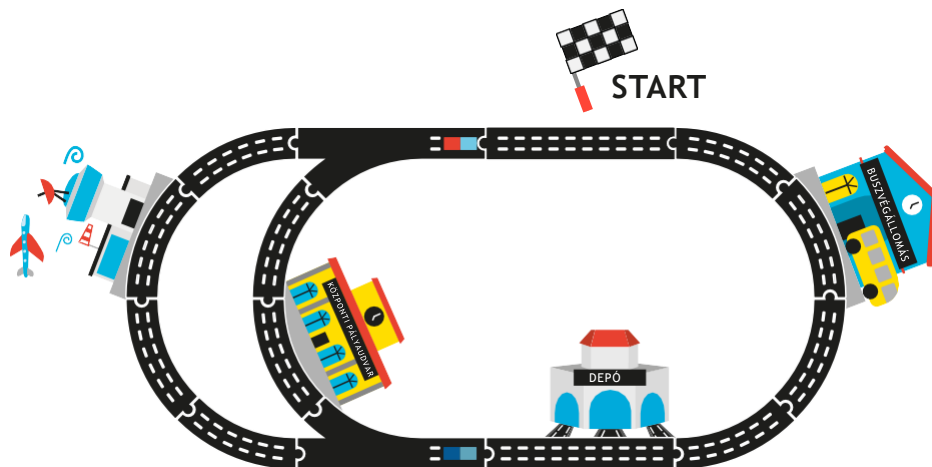
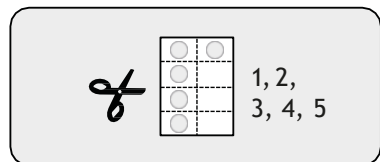
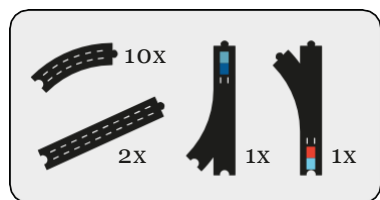
Nehézség: ●●○
(meg tudod csinálni, ha megpróbálsz!)

intelino®

6+ éves korig

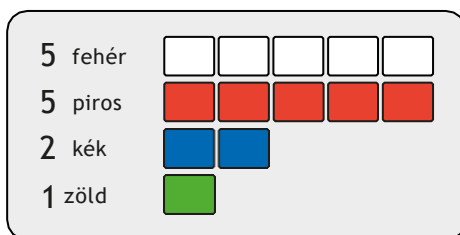


Szia! Jamy vagyok, az okos motor! Gyere velem erre a Color Questre. A feladatod az, hogy megfejtsd a kódot, és megtudd, mit mond egy rejtett üzenet. Hogyan? Teljesíted 3 feladatot és gyűjtsd össze a színes drágaköveket. Ezek a drágakövek nyomok a rejtett üzenet keresésében. Lássunk hozzá!

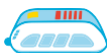


Az én útvonalamon el kell mennem a központi pályaudvarra, a repülőtérre és a buszpályaudvarra. Annyira elfoglalt vagyok, hogy utasokat veszek fel és teszek le! Tudnál segíteni, hogy megtaláljam az utat?

FELADAT 1: ▶ Használd ezeket, és csakis ezt a 13 snappet:




TIPP:
A parancslap használata

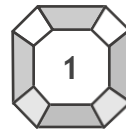
- ▶ Győződj meg róla, hogy Jamy pontosan követi az ütemtervet (a következő oldalon)!
Például ne menjen a buszpályaudvarra, mielőtt a repülőtérre indulna!
- ▶ Fogd meg a  és próbáld ki. Minden működik?

Segítségre van szükséged?
Nézd meg a [Sidekick oldalt](#)

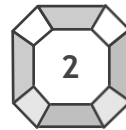
JAMY MENETRENDJE

1	 START	indulás
2	 KÖZPONTI PÁLYAUDVAR	álljon meg 2 másodpercre
3	 REPÜLTÉSTER	álljon meg 2 másodpercre
4	 BUSZVÉGÁLLOMÁS	álljon meg 2 másodpercre
5	 DEPÓ	végállomás

 **Kész?** Akkor készen állsz az első két drágakő begyűjtésére. Színezd ki őket a megfelelő színekkel, vagy írd le, hogy mik a színek. Később szükséged lesz rájuk!



Milyen színű az snap, amelyet a **cián-kék** váltóhoz adtál hozzá?



Mi a tizedik snap színe, amit Jamy lát, miután elindult?

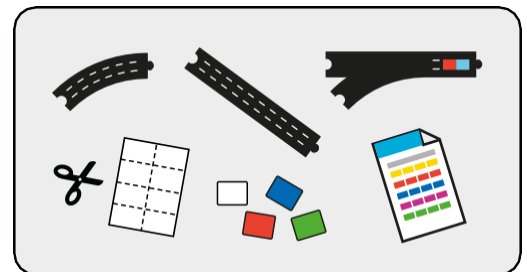
(számold bele azokat a színeket is, amelyek már alaptól a váltókon vannak)



Szép munka! Most megérdemelsz egy kis pihenést!

PLAY TIME!

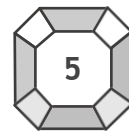
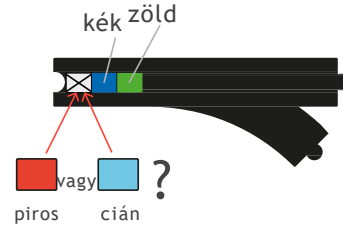
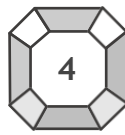
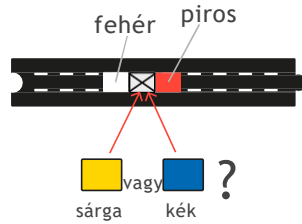
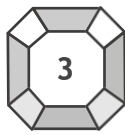
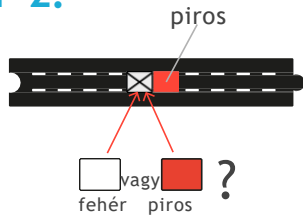
HASZNÁLJ: több pályát
PRÓBÁLJ KI: egyéb parancsokat
ADJ HOZZÁ: több helyszínkártya



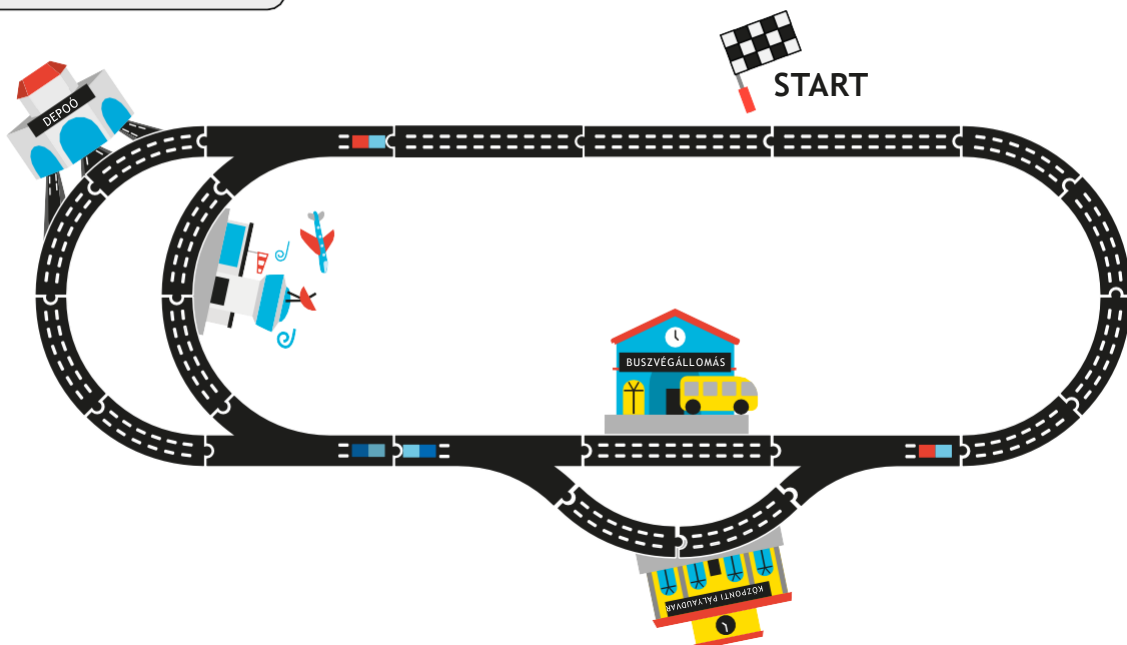
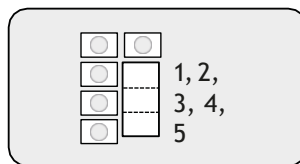
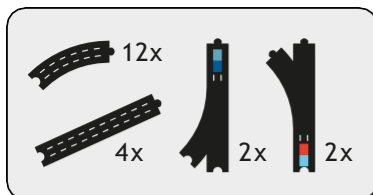


Most válaszolj néhány vonatszakértői kérdésre és szerezz még több drágakövet!
Melyik színű snappel működnek a parancsok?

FELADAT 2:



Készen állsz az utolsó feladatra? Most egy új városba kell eljutnunk. A pálya különbözik, de a menetrend ugyanaz. Kezdjük el az építkezést!



3. FELADAT: ▶ Jamy-nak ugyanazt a menetrendet kell követnie, mint korábban.

▶ Ezeket az akciókat kell használnod:

4 fehér	
4 piros	
3 kék	
2 zöld	

ÉS

2 Titkos snap

! Titkos snappek nem lehetnek **zöldek** (minden más szín rendben van).

▶ Fogd meg a és próbáld ki.

Nem tudod?

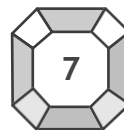
→ [Sidekickoldal](#)



Kész? Gyűjtsd össze az utolsó 2 drágakövet!
Aztán törd fel a kódot, hogy felfedd a rejtett üzenetet!



Mi a világosabb színű a két rejtélyes snaps?



Mi a sötétebb?



Az összegyűjtött drágakövek az üzenet kulcsai. Törd fel a kódot!

fehér - U

sárga - H

piros - N

zöld - S

cián - F

kék - O

1 2 M C 4 5 6 7 !




SEGÉD OLDAL

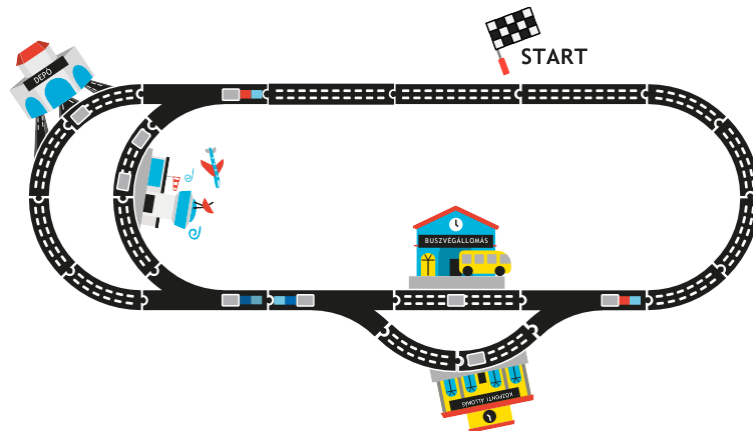
Minden hősnek van egy segítője, és én vagyok a tiéd!
Segítek neked megszerezni a drágaköveket. Olvass el annyi tippet, amennyire szükséged van.

1. és 3. feladat:


- ▶ Találd ki, hogy Jamy-nak melyik irányba kell mennie a **START**-nál: → vagy ? Nézd meg **Jamy menetrendjét**, hogy melyik irányba jutsz el az első megállóhoz.
- ▶ Jamy-nak minden állomáson meg kell állnia. Előbb a megállókra tartalékolj a snappeket, és nézzd meg, hogy mi marad.



- ▶ A szürke foltok mutatják, hová kell helyezni a snappeket. Ki tudod találni a színeket?




- ▶ Fordított parancsot kell használnod!



1

START



5



2

KÖZPONTI PÁLYAUDVAR



6

ÁTKELŐ



3

BUSZVÉGÁLLOMÁS



7

MÚZEUM



4



8

VISSZA-FORDULÁS